






txConnect Online Help (Ayuda en línea)

txConnect Online Help

Welcome

- Use the **Table of Contents** (left) to access Help for a specific page.
- Use the **Trace** feature (top) to quickly access any of the last five pages you were viewing.
- Use the **Search** box (top right) to search for a word or phrase within online Help.
- A green link opens a new page. New pages are not automatically included when printing.
- A blue link with an arrow ► expands to display additional content. The content from a blue link is automatically included when printing.
- A single arrow ► expands to display additional content. The content from a single arrow is automatically included when printing.
- A blue link with an earth icon 🌐 opens an external page. The content from an external link is not automatically included when printing.

Use the icons on the right to do the following:




- Clock icon  - Access previous versions of Help.
- PDF icon  - Convert the page you are viewing to PDF format for saving or printing.
- Up Arrow icon  - Jump to the top of the Help page.

txConnect Ayuda en línea

Bienvenido

- Use la **Table of Contents** (a la izquierda) para acceder a la Ayuda para una página específica.
- Use la función **Trace** (en la parte superior) para acceder rápidamente a cualquiera de las últimas cinco páginas que visitó.
- Use la función **Search** (parte superior derecha) para buscar una palabra o frase dentro de la Ayuda en línea.
- Un enlace verde abre una página nueva. Las páginas nuevas no se incluyen automáticamente al imprimir.
- Un enlace azul con una flecha ► se expande para mostrar contenido adicional. El contenido de un enlace azul se incluye automáticamente al imprimir.
- Una flecha sola ► se expande para mostrar contenido adicional. El contenido de una flecha sola se incluye automáticamente al imprimir.
- Un enlace azul con un ícono de la Tierra 🌐 abre una página externa. El contenido de una página externa no se incluye automáticamente al imprimir.

Use los íconos que aparecen a la derecha para hacer lo siguiente:

- Ícono de reloj  - Acceder a versiones anteriores de la Ayuda.
- Ícono de PDF  - Convertir la página que está viendo a formato PDF para guardarla o imprimirla.
- Ícono de flecha hacia arriba  - Ir al principio de la página de Ayuda.

From:

<https://tcc-help.net/txconnect/> - **txConnect Online Help**

Permanent link:

<https://tcc-help.net/txconnect/doku.php/start?rev=1502814138>

Last update: **2017/08/15 10:22**





Back Cover